

**Centre
de services scolaire
De La Jonquière**

Québec 



ANNEXES 2023-2024

« Version officielle »

26-09-2023

Service des ressources financières

Téléphone : 418-542-7551 poste 4266

Télécopie : 418-542-2588

Messagerie: rfinancieres@csjonquiere.qc.ca

ANNEXES AUX RÈGLES BUDGÉTAIRES 2023-2024

Table des matières

Annexe A – Indices de défavorisation par école.....	1
Annexe B – Perfectionnement enseignant décentralisé – secteur jeune	3
Annexe C - Services de garde	4
Annexe D – MAO – Services de garde	5
Annexe E – Agir autrement pour la réussite des élèves en milieu défavorisé	6
Annexe F – Aide alimentaire	7
Annexe G – Acquisition de livres et de documentaires.....	8
Annexe H – Plans d’intervention	9
Annexe I – École accessible et inspirante.....	10
Annexe J - Renforcement des ressources et pratiques dédiées à la réussite en lecture et écriture pour les élèves des milieux les plus défavorisés	11
Annexe K – Aide aux parents.....	12
Annexe L – Seuil minimal de services pour les écoles.....	13
Annexe M – Activités parascolaires au secondaire.....	14
Annexe N – Cour d’écoles vivantes, animées et sécuritaires.....	15
Annexe Q – Vitalité des petites communautés.....	17
Annexe R – Montant par ETP pour RH en Formation professionnelle	18
Annexe S – Montant par ETP pour RM en Formation professionnelle	19
Annexe T – Formation générale des adultes – Allocation RH.....	20
Annexe U – Programme de tutorat – Mesure 15021	21
Annexe V – Bien-être à l’école et dans les centres de formation – Mesure 15022	22
Annexe W – Allocation pour le MAO pour le soutien à la persévérance – Mesure 18014.....	23

Annexe A – Indices de défavorisation par école**Indices de défavorisation - 2021-2022****724000 Commission scolaire De La Jonquière (724000)****Écoles primaires**

Code de l'école	Nom de l'école	Indice du seuil de faible revenu	Rang décile (SFR)	Indice de milieu socio-économique	Rang décile (IMSE)	Nombre d'élèves (30/09/2021)
724021	École Notre-Dame-de-l'Assomption (724021)	3,59	1	4,39	3	337
724022	École Notre-Dame-du-Sourire (724022)	5,16	3	3,22	1	277
724024	École Sainte-Bernadette (724024)	0,63	1	4,70	3	256
724025	École Sainte-Lucie (724025)	5,50	3	4,83	3	416
724030	Collège Saint-Ambroise (724030)	7,56	4	11,20	8	252
724031	École Sainte-Cécile (724031)	10,98	6	9,13	6	226
724033	École Sacré-Coeur (724033)	12,92	7	10,92	7	306
724034	École Bois-Joli (724034)	3,02	1	4,69	3	278
724035	École Saint-Jean-de-Bégin (724035)	7,78	5	8,26	6	60
724036	École Saint-Charles (724036)	0,40	1	18,93	10	57
724040	École de la Mosaïque (724040)	15,08	8	11,75	8	221
724041	École Marguerite-Belley (724041)	9,65	6	5,63	4	232
724044	École Sainte-Marie-Médiatrice (724044)	11,51	7	11,48	8	217
724045	École Trefflé-Gauthier (724045)	7,68	5	2,08	1	143
724046	École le Tandem (724046)	11,20	7	10,09	7	318
724047	École Saint-Jean-Baptiste (724047)	6,78	4	4,56	3	224
724048	École du Versant (724048)	10,10	6	10,05	7	111

724000 Commission scolaire De La Jonquière (724000)**Écoles secondaires**

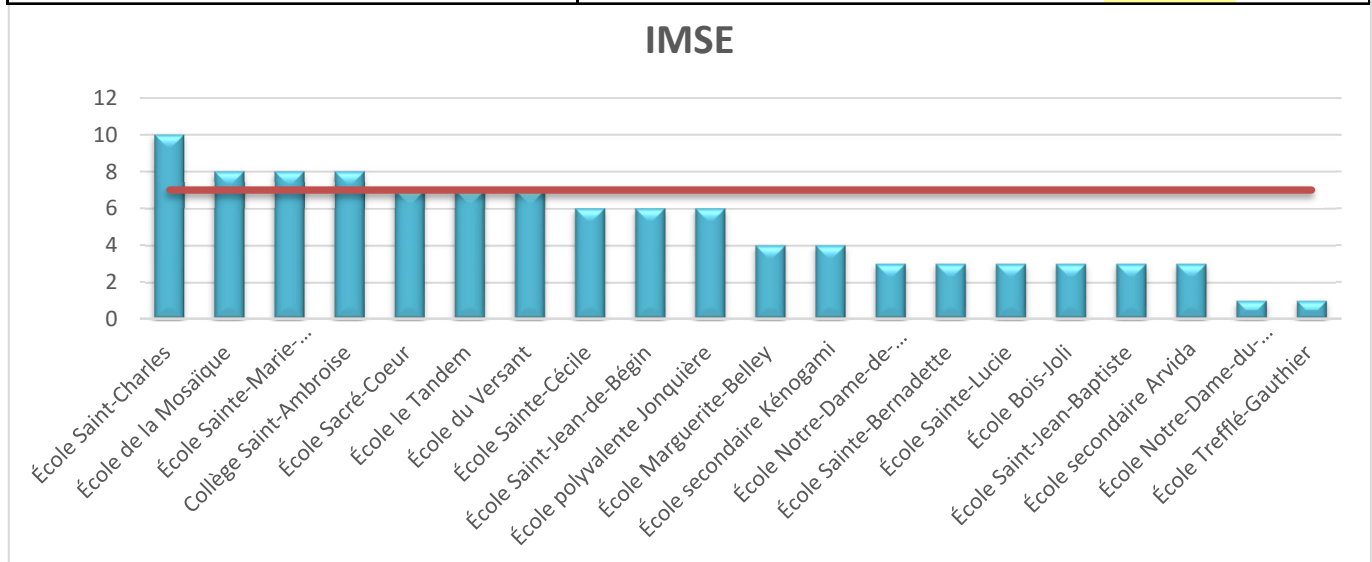
Code de l'école	Nom de l'école	Indice du seuil de faible revenu	Rang décile (SFR)	Indice de milieu socio-économique	Rang décile (IMSE)	Nombre d'élèves (30/09/2019)
724002	École polyvalente Arvida (724002)	5,79	2	5,87	3	1241
724003	École secondaire Kénogami (724003)	8,38	4	7,17	4	800
724014	École polyvalente Jonquière (724014)	8,97	5	8,84	6	1063

Source : MEES, TSEP, DGSEG, DIS, compilation spéciale des données du recensement canadien de 2016 (production mars 2022).

Note : Les écoles sont classées sur une échelle allant de 1 à 10, le rang 1 étant considéré comme le moins défavorisé et le rang 10 comme le plus défavorisé. Les écoles institutionnelles avec entente MEES-MSSS ne sont pas diffusées, de même que les écoles avec moins de 30 élèves présents au 30 septembre. Il n'y a pas d'indices de défavorisation pour les commissions scolaires à statut particulier (Littoral, cri, Kativik), de même que pour les établissements d'enseignement privés et les écoles gouvernementales.

Indices de défavorisation - 2021-2022**724000 Commission scolaire De La Jonquière (724000)**

Code de l'école	Nom de l'école	Rang décile (SFR)			Rang décile (IMSE)		
		2021-2022	2020-2021	2019-2020	2021-2022	2020-2021	2019-2020
724021	École Notre-Dame-de-l'Assomption	1	2	2	3	3	3
724022	École Notre-Dame-du-Sourire	3	3	3	1	1	1
724024	École Sainte-Bernadette	1	1	1	3	3	3
724025	École Sainte-Lucie	3	3	3	3	3	3
724030	Collège Saint-Ambroise	4	4	4	8	8	8
724031	École Sainte-Cécile	6	6	6	6	6	6
724033	École Sacré-Coeur	7	7	7	7	7	7
724034	École Bois-Joli	1	1	1	3	3	3
724035	École Saint-Jean-de-Bégin	5	5	5	6	6	6
724036	École Saint-Charles	1	1	1	10	10	10
724040	École de la Mosaïque	8	8	8	8	8	8
724041	École Marguerite-Belley	6	6	6	4	4	4
724044	École Sainte-Marie-Médiatrice	7	7	7	8	8	8
724045	École Trefflé-Gauthier	5	4	4	1	1	1
724046	École le Tandem	7	6	6	7	7	7
724047	École Saint-Jean-Baptiste	4	3	3	3	3	3
724048	École du Versant	6	6	6	7	7	7
724002	École polyvalente Arvida	2	2	2	3	3	3
724003	École secondaire Kénogami	4	5	4	4	4	4
724014	École polyvalente Jonquière	5	5	4	6	6	5

IMSE

Annexe B – Perfectionnement enseignant décentralisé – secteur jeune

#	Nom de l'école	Nombre d'élèves reconnus au			Perfectionnement enseignant décentralisé Secteur des jeunes		
		2021-09-30	2022-09-30	Δ	Montant de base	Per capita	Total
					500 \$	7,13 \$	67 500 \$

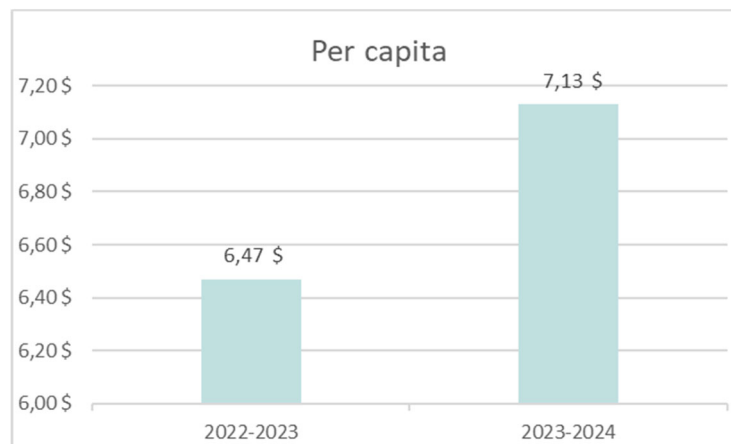
Primaire

001	École Sainte-Bernadette	294	328	34	500 \$	2 340 \$	2 840 \$
002	École Notre-Dame-de-l'Assomption	403	403	0	500 \$	2 875 \$	3 375 \$
003	École Du Versant	133	128	-5	500 \$	913 \$	1 413 \$
006	École Sainte-Lucie	466	467	1	500 \$	3 331 \$	3 831 \$
012	École Notre-Dame-du-Sourire	320	319	-1	500 \$	2 275 \$	2 775 \$
021	École Sacré-Cœur	373	378	5	500 \$	2 696 \$	3 196 \$
023	École Sainte-Cécile	255	239	-16	500 \$	1 705 \$	2 205 \$
027	École Saint-Charles	75	80	5	500 \$	571 \$	1 071 \$
030	Collège Saint-Ambroise	315	330	15	500 \$	2 354 \$	2 854 \$
032	École Saint-Jean-de-Bégin	77	82	5	500 \$	585 \$	1 085 \$
036	École Sainte-Marie-Médiatrice	282	308	26	500 \$	2 197 \$	2 697 \$
042	École Trefflé-Gauthier	162	182	20	500 \$	1 298 \$	1 798 \$
043	École de la Mosaïque	270	276	6	500 \$	1 969 \$	2 469 \$
045	École Saint-Jean-Baptiste	261	262	1	500 \$	1 869 \$	2 369 \$
050	École Marguerite-Belley	280	287	7	500 \$	2 047 \$	2 547 \$
053	École le Tandem	385	397	12	500 \$	2 832 \$	3 332 \$
066	École Bois-Joli	348	313	-35	500 \$	2 233 \$	2 733 \$
Total primaire		4 699	4 779	80	8 500 \$	34 090 \$	42 590 \$

Secondaire

054	École secondaire Kénogami	800	818	18	500 \$	5 835 \$	6 335 \$
055	École polyvalente Arvida	1241	1360	119	500 \$	9 701 \$	10 201 \$
057	École polyvalente Jonquière	1064	1104	40	500 \$	7 874 \$	8 374 \$
Total secondaire		3 105	3 282	177	1 500 \$	23 410 \$	24 910 \$

Total - Jeunes		7 804	8 061	257	10 000 \$	57 500 \$	67 500 \$
-----------------------	--	--------------	--------------	------------	------------------	------------------	------------------



Annexe C - Services de garde

	NB d'enfants estimé		\$/année ⁽¹⁾	Allocation (\$)
1 Enfants inscrits et présents sur une base régulière 3 jours et plus				
◆ Montant de base	<input type="text"/>	X 99 premiers enfants	<input type="text" value="1 025 \$"/>	= <input type="text"/>
	<input type="text"/>	100-199e enfant	<input type="text" value="862 \$"/>	
	<input type="text"/>	À partir du 200e enfant	<input type="text" value="635 \$"/>	
Régulier 1 jour	<input type="text"/>		<input type="text" value="237 \$"/>	
Régulier 2 jours	<input type="text"/>		<input type="text" value="472 \$"/>	
◆ Montant additionnel par enfant pour les SDG ayant entre 6 et 50 enfants		<input type="text"/>	X (voir grille)	= <input type="text"/>

Nombre d'enfants inscrit sur une base régulière	Allocation additionnelle par enfant	Nombre d'enfants inscrits sur une base régulière	Allocation additionnelle par enfant
6	4 880 \$	29	793 \$
7	3 883 \$	30	697 \$
8	3 137 \$	31	607 \$
9	2 556 \$	32	522 \$
10	2 091 \$	33	444 \$
11	1 711 \$	34	369 \$
12	1 394 \$	35	299 \$
13	1 126 \$	36	232 \$
14	897 \$	37	169 \$
15	697 \$	38	110 \$
16	522 \$	39	107 \$
17	369 \$	40	105 \$
18	232 \$	41	459 \$
19	220 \$	42	398 \$
20	209 \$	43	341 \$
21	1 892 \$	44	285 \$
22	1 711 \$	45	232 \$
23	1 545 \$	46	182 \$
24	1 394 \$	47	133 \$
25	1 255 \$	48	87 \$
26	1 126 \$	49	86 \$
27	1 007 \$	50	84 \$
28	897 \$		

2 Mesure 30017 Temps de concertation				<input type="text"/>
3 Enfants reconnus handicapés HDAA réguliers (code 14, 23, 24, 36, 42, 44, 50, 53 et 99) HDAA réguliers (code 33 et 34) HDAA sporadiques	<input type="text"/>	X	Remplacée par mesure M30011	= <input type="text"/>
4 Enfants de 4 ans Demi-temps	<input type="text"/>	X	<input type="text" value="1 728 \$"/>	= <input type="text"/>
Temps plein	<input type="text"/>	X	<input type="text" value="1 633 \$"/>	= <input type="text"/>
5 Journée pédagogiques (allocation par enfant inscrit au SDG selon la présence. Le nombre de jours ne doit pas excéder 20 jours par enfant pour l'année scolaire). N.B. Contribution exigible des parents ne peut dépasser le tarif quotidien déterminé par le gouvernement du Québec pour les centres de la petite enfance (CPE).	Nb de journée X nb d'enfants visés	X	<input type="text" value="9,31"/>	= <input type="text"/>
6 Semaine de relâche (allocation par enfant inscrit au SDG selon la présence. Le nombre de jour ne doit pas excéder 5 jours par enfant pour l'année scolaire). N.B. Contribution exigible des parents ne peut dépasser le double du tarif quotidien déterminé par le gouvernement du Québec pour les CPE.	Nb de journée X nb d'enfants visés	X	<input type="text" value="4,41"/>	= <input type="text"/>

ALLOCATION TOTALE MINISTÈRE

Mesure d'équilibre budgétaire 2015-2016

1,5 %

ALLOCATION DÉCENTRALISÉE

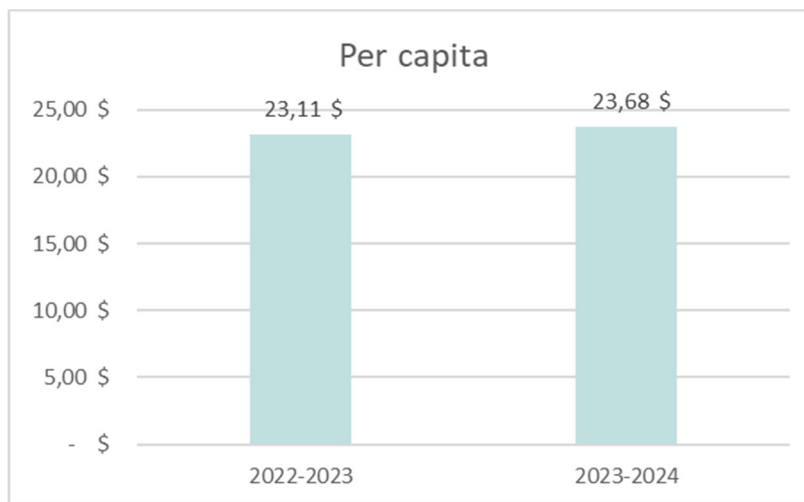
Annexe D – MAO – Services de garde

#	Nom de l'école	Clientèle service de garde au	Montant de base 400 \$	Per capita 23,68 \$	Total 48 649 \$
		2022-09-30			

Primaire

001	École Sainte-Bernadette	158	400 \$	3 742 \$	4 142 \$
002	École Notre-Dame-de-l'Assomption	152	400 \$	3 600 \$	4 000 \$
003	École Du Versant	48	400 \$	1 137 \$	1 537 \$
006	École Sainte-Lucie	161	400 \$	3 813 \$	4 213 \$
012	École Notre-Dame-du-Sourire	130	400 \$	3 079 \$	3 479 \$
021	École Sacré-Cœur	164	400 \$	3 884 \$	4 284 \$
023	École Sainte-Cécile	84	400 \$	1 989 \$	2 389 \$
027	École Saint-Charles	25	400 \$	592 \$	992 \$
030	Collège Saint-Ambroise	97	400 \$	2 297 \$	2 697 \$
032	École Saint-Jean-de-Bégin	13	400 \$	308 \$	708 \$
036	École Sainte-Marie-Médiatrice	145	400 \$	3 434 \$	3 834 \$
042	École Trefflé-Gauthier	80	400 \$	1 895 \$	2 295 \$
043	École de la Mosaïque	74	400 \$	1 753 \$	2 153 \$
045	École Saint-Jean-Baptiste	82	400 \$	1 942 \$	2 342 \$
050	École Marguerite-Belley	103	400 \$	2 439 \$	2 839 \$
053	École le Tandem	159	400 \$	3 766 \$	4 166 \$
066	École Bois-Joli	92	400 \$	2 179 \$	2 579 \$

Total		1 767	6 800 \$	41 849 \$	48 649 \$
--------------	--	--------------	-----------------	------------------	------------------



Annexe E – Agir autrement pour la réussite des élèves en milieu défavorisé

#	Nom de l'école	Rang ISME	SIAA - Primaire et secondaire Mesure 15011	
			Allocation	
			2022-2023	2023-2024

Primaire

003	École Du Versant	7	2 264 \$	2 256 \$
021	École Sacré-Cœur	7	5 823 \$	5 800 \$
027	École Saint-Charles	10	11 553 \$	11 508 \$
030	Collège St-Ambroise	8	11 091 \$	12 521 \$
036	École Sainte-Marie-Médiatrice	8	10 351 \$	11 048 \$
043	École de la Mosaïque	8	10 351 \$	11 048 \$
053	École le Tandem	7	5 822 \$	5 800 \$
Total Primaire			57 255 \$	59 981 \$

Annexe F – Aide alimentaire

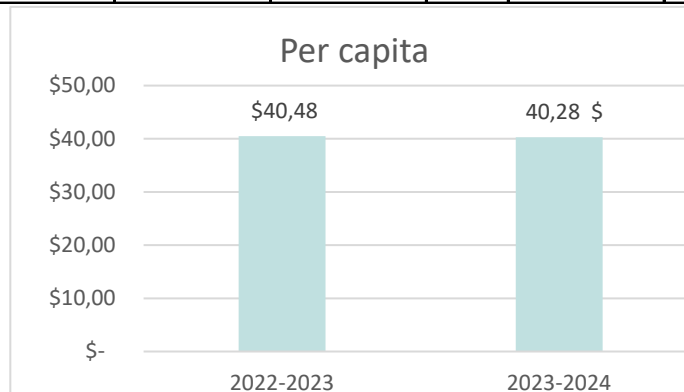
#	Nom de l'école	Aide alimentaire Mesure 15012
		Allocation
Primaire		
001	École Sainte-Bernadette	2 538 \$
002	École Notre-Dame-de-l'Assomption	4 348 \$
003	École Du Versant	3 715 \$
006	École Sainte-Lucie	5 855 \$
012	École Notre-Dame-du-Sourire	4 488 \$
021	École Sacré-Cœur	9 184 \$
023	École Sainte-Cécile	5 754 \$
027	École Saint-Charles	1 766 \$
030	Collège Saint-Ambroise	5 121 \$
032	École Saint-jean-de-Bégin	2 551 \$
036	École Sainte-Marie-Médiatrice	7 298 \$
042	École Trefflé-Gauthier	3 728 \$
043	École de la Mosaïque	17 565 \$
045	École Saint-Jean-Baptiste	4 500 \$
050	École Marguerite-Belley	6 171 \$
053	École le Tandem	8 627 \$
066	École Bois-Joli	2 728 \$
Total primaire		95 937 \$
Secondaire		
054	École secondaire Kénogami	19 910 \$
055	École polyvalente Arvida	20 865 \$
057	École polyvalente Jonquière	26 966 \$
Total secondaire		67 741 \$
056	Centre de formation générale des adultes	15 000 \$
Total - Jeunes		178 678 \$

Annexe G – Acquisition de livres et de documentaires

#	Nom de l'école	Plan de lecture à l'école - Achat de livres Mesure 15103 - Volet 1				
		Montant #1 A 50%	Montant #2 B 50%	Allocation Ministère * totale (100%) C = A + B	Participation école D = C * 34% / (66%) 34%	Achats totaux E = C + D
Primaire						
001	École Sainte-Bernadette	2 527 \$	1 721 \$	4 248 \$	2 188 \$	6 436 \$
002	École Notre-Dame-de-l'Assomption	3 048 \$	1 978 \$	5 026 \$	2 589 \$	7 615 \$
003	École Du Versant	1 139 \$	1 451 \$	2 590 \$	1 334 \$	3 924 \$
006	École Sainte-Lucie	3 492 \$	2 374 \$	5 866 \$	3 022 \$	8 888 \$
012	École Notre-Dame-du-Sourire	2 465 \$	1 152 \$	3 617 \$	1 863 \$	5 480 \$
021	École Sacré-Cœur	2 874 \$	4 067 \$	6 941 \$	3 576 \$	10 517 \$
023	École Sainte-Cécile	1 909 \$	2 173 \$	4 082 \$	2 103 \$	6 185 \$
027	École Saint-Charles	806 \$	1 603 \$	2 409 \$	1 241 \$	3 650 \$
030	Collège Saint-Ambroise	2 541 \$	3 637 \$	6 178 \$	3 183 \$	9 361 \$
032	École Saint-jean-de-Bégin	819 \$	875 \$	1 694 \$	873 \$	2 567 \$
036	École Sainte-Marie-Médiatrice	2 388 \$	3 658 \$	6 046 \$	3 115 \$	9 161 \$
042	École Trefflé-Gauthier	1 514 \$	604 \$	2 118 \$	1 091 \$	3 209 \$
043	École de la Mosaïque	2 166 \$	3 408 \$	5 574 \$	2 871 \$	8 445 \$
045	École Saint-Jean-Baptiste	2 069 \$	1 340 \$	3 409 \$	1 756 \$	5 165 \$
050	École Marguerite-Belley	2 242 \$	1 798 \$	4 040 \$	2 081 \$	6 121 \$
053	École le Tandem	3 256 \$	4 234 \$	7 490 \$	3 858 \$	11 348 \$
066	École Bois-Joli	2 423 \$	1 610 \$	4 033 \$	2 078 \$	6 111 \$
Total primaire		37 678 \$	37 683 \$	75 361 \$	38 822 \$	114 183 \$
Secondaire						
054	École secondaire Kénoami	5 928 \$	6 121 \$	12 049 \$	6 207 \$	18 256 \$
055	École polyvalente Arvida	9 690 \$	7 800 \$	17 490 \$	9 010 \$	26 500 \$
057	École polyvalente Jonquière	7 908 \$	9 599 \$	17 507 \$	9 019 \$	26 526 \$
Total secondaire		23 526 \$	23 520 \$	47 046 \$	24 236 \$	71 282 \$
Total - Jeunes		61 204 \$	61 203 \$	122 407 \$	63 058 \$	185 465 \$

Annexe H – Plans d'intervention

#	Nom de l'école	Nombre de plans d'intervention au			Plan d'intervention Mesure 15320 et 15374		
		2021-09-30	2022-09-30	Δ	Montant de base 400 \$	Per capita 40,28 \$	Total 76 289 \$
Primaire							
001	École Sainte-Bernadette	60	53	-7	400 \$	1 377 \$	1 777 \$
002	École Notre-Dame-de-l'Assomption	65	55	-10	400 \$	2 046 \$	2 446 \$
003	École Du Versant	13	9	-4	400 \$	744 \$	1 144 \$
006	École Sainte-Lucie	40	42	2	400 \$	1 637 \$	2 037 \$
012	École Notre-Dame-du-Sourire	28	41	13	400 \$	1 377 \$	1 777 \$
021	École Sacré-Cœur	57	73	16	400 \$	1 935 \$	2 335 \$
023	École Sainte-Cécile	62	51	-11	400 \$	2 158 \$	2 558 \$
027	École Saint-Charles	20	27	7	400 \$	595 \$	995 \$
030	Collège Saint-Ambroise	49	59	10	400 \$	1 823 \$	2 223 \$
032	École Saint-jean-de-Bégin	19	20	1	400 \$	707 \$	1 107 \$
036	École Sainte-Marie-Médiatrice	50	55	5	400 \$	2 121 \$	2 521 \$
042	École Trefflé-Gauthier	39	48	9	400 \$	1 414 \$	1 814 \$
043	École de la Mosaïque	69	68	-1	400 \$	2 828 \$	3 228 \$
045	École Saint-Jean-Baptiste	78	0	-78	400 \$	2 791 \$	3 191 \$
050	École Marquerite-Belley	60	75	15	400 \$	1 749 \$	2 149 \$
053	École le Tandem	97	54	-43	400 \$	2 679 \$	3 079 \$
066	École Bois-Joli	57	92	35	400 \$	2 419 \$	2 819 \$
Total primaire		863	822	-41	6 800 \$	30 400 \$	37 200 \$
Secondaire							
054	École secondaire Kénogami	198	259	61		10 433 \$	10 433 \$
055	École polyvalente Arvida	255	310	55		12 488 \$	12 488 \$
057	École polyvalente Jonquière	397	334	-63		16 168 \$	16 168 \$
Total secondaire		850	903	53	- \$	39 089 \$	39 089 \$
Total - Jeunes		1 713	1 725	12	6 800 \$	69 489 \$	76 289 \$



Annexe I – École accessible et inspirante

#	Nom de l'école	École accessible et inspirante Mesure 15230
		Allocation

Primaire

001	École Sainte-Bernadette	17 054 \$
002	École Notre-Dame-de-l'Assomption	19 628 \$
003	École Du Versant	10 190 \$
006	École Sainte-Lucie	21 859 \$
012	École Notre-Dame-du-Sourire	16 745 \$
021	École Sacré-Cœur	18 770 \$
023	École Sainte-Cécile	14 000 \$
027	École Saint-Charles	8 543 \$
030	Collège Saint-Ambroise	17 123 \$
032	École Saint-jean-de-Bégin	8 611 \$
036	École Sainte-Marie-Médiatrice	16 368 \$
042	École Trefflé-Gauthier	12 043 \$
043	École de la Mosaïque	15 270 \$
045	École Saint-Jean-Baptiste	14 789 \$
050	École Marguerite-Belley	15 647 \$
053	École le Tandem	19 422 \$
066	École Bois-Joli	16 539 \$

Total primaire	262 601 \$
-----------------------	-------------------

Secondaire

054	École secondaire Kénoami	30 160 \$
055	École polyvalente Arvida	52 439 \$
057	École polyvalente Jonquière	41 465 \$

Total secondaire	124 064 \$
-------------------------	-------------------

Total - Jeunes	386 665 \$
-----------------------	-------------------

Annexe J - Renforcement des ressources et pratiques dédiées à la réussite en lecture et écriture pour les élèves des milieux les plus défavorisés

#	Nom de l'école	Lecture et écriture Mesure 15015
		Allocation
Primaire		
001	École Sainte-Bernadette	- \$
002	École Notre-Dame-de-l'Assomption	- \$
003	École Du Versant	12 029 \$
006	École Sainte-Lucie	- \$
012	École Notre-Dame-du-Sourire	- \$
021	École Sacré-Cœur	22 224 \$
023	École Sainte-Cécile	- \$
027	École Saint-Charles	38 642 \$
030	Collège Saint-Ambroise	41 555 \$
032	École Saint-jean-de-Bégin	- \$
036	École Sainte-Marie-Médiatrice	37 318 \$
042	École Trefflé-Gauthier	- \$
043	École de la Mosaïque	37 318 \$
045	École Saint-Jean-Baptiste	- \$
050	École Marguerite-Belley	- \$
053	École le Tandem	27 766 \$
066	École Bois-Joli	- \$
Total primaire		216 852 \$

Annexe K – Aide aux parents

#	Nom de l'école	Aide aux parents Mesure 15024
		Allocation CSDLJ

Primaire

001	École Sainte-Bernadette	2 141 \$
002	École Notre-Dame-de-l'Assomption	2 340 \$
003	École Du Versant	1 543 \$
006	École Sainte-Lucie	2 141 \$
012	École Notre-Dame-du-Sourire	2 141 \$
021	École Sacré-Cœur	2 340 \$
023	École Sainte-Cécile	1 742 \$
027	École Saint-Charles	1 543 \$
030	Collège St-Ambroise	2 141 \$
032	École Saint-Jean-de-Bégin	1 543 \$
036	École Sainte-Marie-Médiatrice	2 340 \$
042	École Trefflé-Gauthier	1 942 \$
043	École de la Mosaïque	2 141 \$
045	École Saint-Jean-Baptiste	2 141 \$
050	École Marguerite-Belley	1 942 \$
053	École le Tandem	2 340 \$
066	École Bois-Joli	2 141 \$
003	École secondaire Kénoqami	1 543 \$

Total primaire		36 145 \$
-----------------------	--	------------------

Annexe L – Seuil minimal de services pour les écoles

#	Nom de l'école	Seuil minimal de services pour les écoles Mesure 15025
		Allocation
Primaire		
001	École Sainte-Bernadette	122 971 \$
002	École Notre-Dame-de-l'Assomption	134 087 \$
003	École Du Versant	89 625 \$
006	École Sainte-Lucie	137 792 \$
012	École Notre-Dame-du-Sourire	119 266 \$
021	École Sacré-Cœur	130 381 \$
023	École Sainte-Cécile	115 561 \$
027	École Saint-Charles	82 215 \$
030	Collège Saint-Ambroise	126 676 \$
032	École Saint-jean-de-Bégin	85 920 \$
036	École Sainte-Marie-Médiatrice	119 266 \$
042	École Trefflé-Gauthier	104 446 \$
043	École de la Mosaïque	119 266 \$
045	École Saint-Jean-Baptiste	119 266 \$
050	École Marguerite-Belley	115 561 \$
053	École le Tandem	194 070 \$
066	École Bois-Joli	119 266 \$
Total primaire		2 035 635 \$
Secondaire		
054	École secondaire Kénogami	220 237 \$
055	École polyvalente Arvida	385 326 \$
057	École polyvalente Jonquière	294 312 \$
Total secondaire		899 875 \$
Total - Jeunes		2 935 510 \$

Annexe M – Activités parascolaires au secondaire

#	Nom de l'école	Activités parascolaires au secondaire Mesure 15028
		Allocation

Secondaire

054	École secondaire Kénogami	250 391 \$
055	École polyvalente Arvida	389 142 \$
057	École polyvalente Jonquière	325 506 \$
Total secondaire		965 039 \$

Annexe N – Cour d'écoles vivantes, animées et sécuritaires

#	Nom de l'école	Cour d'école vivantes, animées et sécuritaires Mesure 15029
		Allocation
Primaire		
001	École Sainte-Bernadette	- \$
002	École Notre-Dame-de-l'Assomption	- \$
003	École Du Versant	- \$
006	École Sainte-Lucie	- \$
012	École Notre-Dame-du-Sourire	- \$
021	École Sacré-Cœur	- \$
023	École Sainte-Cécile	- \$
027	École Saint-Charles	- \$
030	Collège Saint-Ambroise	- \$
032	École Saint-jean-de-Bégin	- \$
036	École Sainte-Marie-Médiatrice	- \$
042	École Trefflé-Gauthier	- \$
043	École de la Mosaïque	- \$
045	École Saint-Jean-Baptiste	- \$
050	École Marguerite-Belley	- \$
053	École le Tandem	- \$
066	École Bois-Joli	- \$
Total primaire		- \$

Annexe O – Acquisition de livres de littérature jeunesse et d'ouvrages documentaires pour les classes de l'éducation préscolaire et du 1er cycle du primaire

#	Nom de l'école	Acquisition de livres de littérature jeunesse et d'ouvrages documentaires pour les classes Mesure 15104
		Allocation

Primaire

001	École Sainte-Bernadette	- \$
002	École Notre-Dame-de-l'Assomption	- \$
003	École Du Versant	- \$
006	École Sainte-Lucie	- \$
012	École Notre-Dame-du-Sourire	- \$
021	École Sacré-Cœur	- \$
023	École Sainte-Cécile	- \$
027	École Saint-Charles	- \$
030	Collège Saint-Ambroise	- \$
032	École Saint-jean-de-Bégin	- \$
036	École Sainte-Marie-Médiatrice	- \$
042	École Trefflé-Gauthier	- \$
043	École de la Mosaïque	- \$
045	École Saint-Jean-Baptiste	- \$
050	École Marguerite-Belley	- \$
053	École le Tandem	- \$
066	École Bois-Joli	- \$

Total primaire

- \$

Secondaire

054	École secondaire Kénogami	- \$
055	École polyvalente Arvida	- \$
057	École polyvalente Jonquière	- \$

Total secondaire

- \$

Total - Jeunes

- \$

Annexe Q – Vitalité des petites communautés

#	Nom de l'école	Effectif scolaire	Vitalité des petites communautés Mesure 15560
		2022-09-30	Allocation
Primaire			
054	École secondaire Kénoqami	13	8 435 \$
Total - Jeunes			8 435 \$

Cette mesure vise à assurer la vitalité des petites communautés et aider les petites écoles de 60 élèves ou moins.

Annexe R – Montant par ETP pour RH en Formation professionnelle**MONTANT PAR ETP ET PAR PROGRAMME,
POUR LES RESSOURCES HUMAINES ET EN FORMATION PROFESSIONNELLE**

#	Programme	Codification budgétaire	Montant par ETP - Paramètres de consultation du Ministère				
			PE				
			Montant de base	Org. Scol.	Montant avant facteur	Facteur ajust.	Montant alloué par le Ministère
5006	Méc. entr. en comm. ind.	157-3-14511	3 633 \$	176 \$	3 809 \$	2,1433	8 164 \$
5211	Ent. général d'immeubles	157-3-14318	3 633 \$	176 \$	3 809 \$	2,1433	8 164 \$
5225	Dessin industriel	157-3-14111	3 263 \$	176 \$	3 439 \$	2,1433	7 371 \$
5231	Comptabilité	157-3-14111	3 493 \$	176 \$	3 669 \$	2,1433	7 864 \$
5238	Arpentage et topographie	157-3-14311	3 772 \$	176 \$	3 948 \$	2,1433	8 462 \$
5260	Mécanique ind. const. et ent.	157-3-14511	3 633 \$	176 \$	3 809 \$	2,1433	8 164 \$
5264	Lancement d'une entreprise	157-3-14117	4 401 \$	176 \$	4 577 \$	2,1433	9 810 \$
5268	Boucherie de détail	157-3-14216	3 633 \$	176 \$	3 809 \$	2,1433	8 164 \$
5281	Électro. syst. automatisés	157-3-14364	3 772 \$	176 \$	3 948 \$	2,1433	8 462 \$
5286	Plâtrage	157-3-14319	3 633 \$	176 \$	3 809 \$	2,1433	8 164 \$
5293	Service de restauration	157-3-14218	3 633 \$	176 \$	3 809 \$	2,1433	8 164 \$
5295	Électricité	157-3-14363	3 633 \$	176 \$	3 809 \$	2,1433	8 164 \$
5297	Pâtisserie	157-3-14212	3 772 \$	176 \$	3 948 \$	2,1433	8 462 \$
5303	Briquetage-maçonnerie	157-3-14312	3 633 \$	176 \$	3 809 \$	2,1433	8 164 \$
5309	Gestion d'une entreprise const.	157-3-14116	3 633 \$	176 \$	3 809 \$	2,1433	8 164 \$
5311	Cuisine	157-3-14211	3 633 \$	176 \$	3 809 \$	2,1433	8 164 \$
5315	Réfrigération	157-3-14315	3 772 \$	176 \$	3 948 \$	2,1433	8 462 \$
5319	Charpenterie-menuiserie	157-3-14313	3 772 \$	176 \$	3 948 \$	2,1433	8 462 \$
5324	Cuisine du marché	157-3-14231	3 633 \$	176 \$	3 809 \$	2,1433	8 164 \$
5327	Décoration int. et présentation visu	157-3-14530	3 633 \$	176 \$	3 809 \$	2,1433	8 164 \$
5333	Plomberie chauffage	157-3-14317	3 633 \$	176 \$	3 809 \$	2,1433	8 164 \$
5336	Peinture en bâtiment	157-3-14316	4 035 \$	176 \$	4 211 \$	2,1433	9 025 \$
5357	Secrétariat	157-3-14311	3 493 \$	176 \$	3 669 \$	2,1433	7 864 \$

Annexe S – Montant par ETP pour RM en Formation professionnelle**MONTANT PAR ETP ET PAR PROGRAMME,
POUR LES RESSOURCES MATÉRIELLES ET EN FORMATION PROFESSIONNELLE**

#	Programme	Codification budgétaire	Montant par ETP - Paramètres de consultation du Ministère		
			RM		
			Montant alloué par le Ministère	Ristournes * TPS & TVQ réinvestissement 2019-2020 (8,8% à 6,5%)	Montant alloué par la CSDLJ
5006	Méc. entr. en comm. ind.	157-3-14511	1 288 \$	6,5%	1 204 \$
5211	Ent. général d'immeubles	157-3-14318	656 \$	6,5%	613 \$
5225	Dessin industriel	157-3-14111	656 \$	6,5%	613 \$
5231	Comptabilité	157-3-14111	411 \$	6,5%	384 \$
5238	Arpentage et topographie	157-3-14311	899 \$	6,5%	841 \$
5260	Mécanique ind. const. et ent.	157-3-14511	1 288 \$	6,5%	1 204 \$
5264	Lancement d'une entreprise	157-3-14117	656 \$	6,5%	613 \$
5268	Boucherie de détail	157-3-14216	1 561 \$	6,5%	1 460 \$
5281	Electro. syst. automatisés	157-3-14364	1 147 \$	6,5%	1 072 \$
5286	Plâtrage	157-3-14319	2 950 \$	6,5%	2 758 \$
5293	Service de restauration	157-3-14218	1 288 \$	6,5%	1 204 \$
5295	Électricité	157-3-14363	2 047 \$	6,5%	1 914 \$
5297	Pâtisserie	157-3-14212	785 \$	6,5%	734 \$
5303	Briquetage-maçonnerie	157-3-14312	3 934 \$	6,5%	3 678 \$
5309	Gestion d'une entreprise construction	157-3-14116	133 \$	6,5%	124 \$
5311	Cuisine	157-3-14211	1 602 \$	6,5%	1 498 \$
5315	Réfrigération	157-3-14315	2 137 \$	6,5%	1 998 \$
5319	Charpenterie-menuiserie	157-3-14313	3 372 \$	6,5%	3 153 \$
5324	Cuisine du marché	157-3-14231	1 883 \$	6,5%	1 761 \$
5327	Présentation visuelle	157-3-14530	1 097 \$	6,5%	1 026 \$
5333	Plomberie et chauffage	157-3-14317	3 357 \$	6,5%	3 139 \$
5336	Peinture en bâtiment	157-3-14316	2 834 \$	6,5%	2 650 \$
5357	Secrétariat	157-3-14311	427 \$	6,5%	399 \$

Annexe T – Formation générale des adultes – Allocation RH

Montant par élève (selon le Ministère)		8 642,00 \$
Rééquilibrage des per capita (-5%)	5%	(432,10 \$)
Mesure d'équilibre budgétaire 2003-2004 (effort paramé	2%	(164,20 \$)
Mesure d'équilibre budgétaire 2015-2016	1,50%	(120,69 \$)
Montant par élève alloué par le CSSDLJ		8 045,70 \$
Nombre d'ETP financé pour 2021-2022		320,63 \$
		<u>2 540 998,03 \$</u>

Les allocations décentralisées générées en RH seront déduites en fonction de l'encadrement financier déterminé par le centre de services (référence à des coûts historiques) et à l'imputation des ristournes de taxes aux budgets décentralisés.

Déduction historique	(60 000) \$
Imputation des ristournes aux budgets décentralisés	(7 200) \$
Mesures budgétaires 2011-2012	(50 000) \$
Mesures budgétaires 2013-2014	(5 000) \$
Mesures budgétaires 2014-2015	(25 000) \$
Mesures budgétaires 2018-2019	<u>(167 000) \$</u>
	<u>(314 200) \$</u>

Les allocations décentralisées générées en RH comprennent l'allocation pour le perfectionnement

Annexe U – Programme de tutorat – Mesure 15021

#	Nom de l'école	M15021 Volet 1 & 2	M15021 Volet 3	M15021 Volet 4	M15021 Volet 5
		Enseignement primaire, secondaire, FGA et FP	Agents en soutien aux élèves en milieu défavorisé	Sorties éducatives en classe nature et en classe découverte	Accompagnement et ressources pour le développement de la compétence numérique
Primaire					
001	École Sainte-Bernadette	20 323 \$	721 \$	- \$	- \$
002	École Notre-Dame-de-l'Assomption	24 398 \$	886 \$	- \$	- \$
003	École Du Versant	9 455 \$	281 \$	- \$	- \$
006	École Sainte-Lucie	27 930 \$	1 029 \$	- \$	- \$
012	École Notre-Dame-du-Sourire	19 834 \$	701 \$	- \$	- \$
021	École Sacré-Cœur	23 040 \$	831 \$	- \$	- \$
023	École Sainte-Cécile	15 487 \$	525 \$	- \$	- \$
027	École Saint-Charles	6 847 \$	176 \$	- \$	- \$
030	Collège Saint-Ambroise	20 431 \$	725 \$	- \$	- \$
032	École Saint-jean-de-Bégin	6 956 \$	180 \$	- \$	- \$
036	École Sainte-Marie-Médiatrice	19 236 \$	677 \$	- \$	- \$
042	École Trefflé-Gauthier	12 389 \$	400 \$	- \$	- \$
043	École de la Mosaïque	17 497 \$	607 \$	- \$	- \$
045	École Saint-Jean-Baptiste	16 737 \$	576 \$	- \$	- \$
050	École Marguerite-Belley	18 095 \$	631 \$	- \$	- \$
053	École le Tandem	24 072 \$	873 \$	- \$	- \$
066	École Bois-Joli	19 508 \$	688 \$	- \$	- \$
Total primaire		302 235 \$	10 506 \$	- \$	- \$
Secondaire					
054	École secondaire Kénogami	46 133 \$	- \$	- \$	- \$
055	École polyvalente Arvida	76 345 \$	- \$	- \$	- \$
057	École polyvalente Jonquière	62 489 \$	- \$	- \$	- \$
Total secondaire		184 967 \$	- \$	- \$	- \$
056	Centre de formation générale des adultes	38 678 \$	- \$	- \$	- \$
157	Centre de formation professionnelle	91 012 \$	- \$	- \$	- \$
Total		616 892 \$	10 506 \$	- \$	- \$

Annexe V – Bien-être à l'école et dans les centres de formation – Mesure 15022

#	Nom de l'école	Bien-être à l'école et dans les centres de formation M15022
		Allocation
Primaire		
001	École Sainte-Bernadette	- \$
002	École Notre-Dame-de-l'Assomption	- \$
003	École Du Versant	- \$
006	École Sainte-Lucie	- \$
012	École Notre-Dame-du-Sourire	- \$
021	École Sacré-Cœur	- \$
023	École Sainte-Cécile	- \$
027	École Saint-Charles	- \$
030	Collège Saint-Ambroise	- \$
032	École Saint-jean-de-Bégin	- \$
036	École Sainte-Marie-Médiatrice	- \$
042	École Trefflé-Gauthier	- \$
043	École de la Mosaïque	- \$
045	École Saint-Jean-Baptiste	- \$
050	École Marguerite-Belley	- \$
053	École le Tandem	- \$
066	École Bois-Joli	- \$
Total primaire		- \$
Secondaire		
054	École secondaire Kénogami	- \$
055	École polyvalente Arvida	- \$
057	École polyvalente Jonquière	- \$
Total secondaire		- \$
056	Centre de formation générale des adultes	- \$
157	Centre de formation professionnelle	- \$
Total		- \$

Annexe W – Allocation pour le MAO pour le soutien à la persévérance – Mesure 18014

#	Nom de l'école	Allocation pour le MAO pour le soutien à la persévérance – Mesure 18014
		Allocation

Primaire

001	École Sainte-Bernadette	6 039 \$
002	École Notre-Dame-de-l'Assomption	7 420 \$
003	École Du Versant	2 357 \$
006	École Sainte-Lucie	8 616 \$
012	École Notre-Dame-du-Sourire	5 873 \$
021	École Sacré-Cœur	6 959 \$
023	École Sainte-Cécile	4 400 \$
027	École Saint-Charles	1 473 \$
030	Collège Saint-Ambroise	6 076 \$
032	École Saint-jean-de-Bégin	1 510 \$
036	École Sainte-Marie-Médiatrice	5 671 \$
042	École Trefflé-Gauthier	3 351 \$
043	École de la Mosaïque	5 082 \$
045	École Saint-Jean-Baptiste	4 824 \$
050	École Marguerite-Belley	5 284 \$
053	École le Tandem	7 309 \$
066	École Bois-Joli	5 763 \$

Total primaire	88 006 \$
-----------------------	------------------

Secondaire

054	École secondaire Kénoqami	14 784 \$
055	École polyvalente Arvida	25 021 \$
057	École polyvalente Jonquière	20 326 \$

Total secondaire	60 131 \$
-------------------------	------------------

Total - Jeunes	148 137 \$
-----------------------	-------------------