

Sur ordinateur



Dossier de l'élève

Nom de l'élève

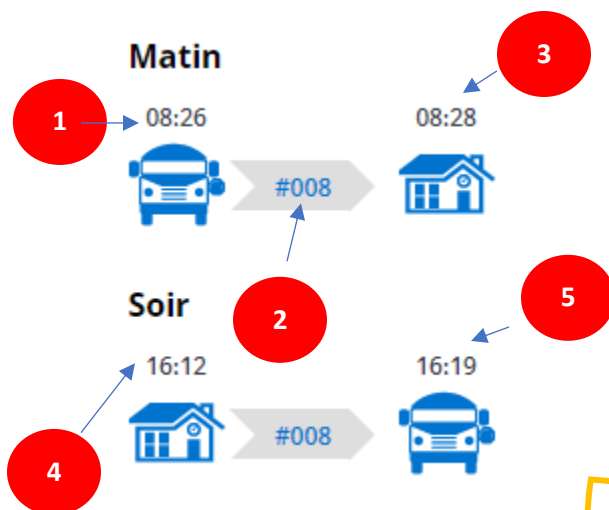
Photo
de
l'élève

Date de naissance :

Code permanent :

Numéro de fiche :

[Matières](#) [Transport](#) [Documents](#) [Coordonnées](#)

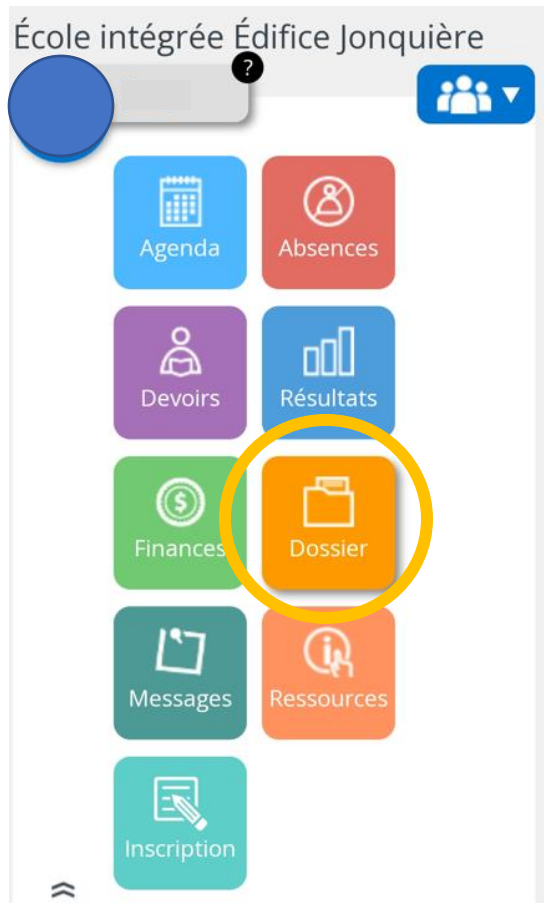


- 1- Heure d'embarquement
- 2- Numéro d'autobus de votre enfant. S'il y a 2 numéros cliquez dessus vous verrez un transfert.
- 3- Heure prévue d'arrivée à l'école
- 4- Heure de départ de l'école
- 5- Heure approximative d'arrivée à la maison



En cliquant sur l'icône de l'autobus vous verrez l'endroit où attendre l'autobus.

Sur téléphone cellulaire



Dossier de l'élève

Nom de l'élève

Photo
de
l'élève

Date de naissance :

Code permanent :

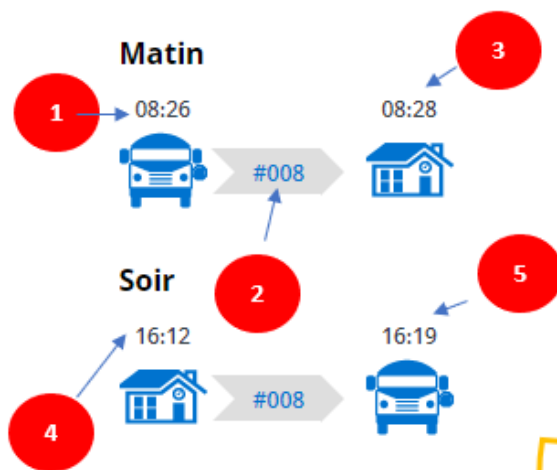
Numéro de fiche :

Matières

Transport

Documents

Coordonnées



- 1- **Heure d'embarquement**
- 2- **Numéro d'autobus de votre enfant.** S'il y a 2 numéros cliquez dessus vous verrez un transfert.
- 3- **Heure prévue d'arrivée à l'école**
- 4- **Heure de départ de l'école**
- 5- **Heure approximative d'arrivée à la maison**



En cliquant sur l'icône de l'autobus vous verrez l'endroit où attendre l'autobus.