

**Centre
de services scolaire
De La Jonquière**

Québec 

ANNEXES 2021-2022

« Version officielle »

2021-11-09

Service des ressources financières

Téléphone : 418-542-7551 poste 4266

Télécopie : 418-542-2588

Messagerie: rfinancieres@csjonquiere.qc.ca

ANNEXES AUX RÈGLES BUDGÉTAIRES

Table des matières

Annexe A – Indices de défavorisation par école.....	1
Annexe B – Perfectionnement enseignant décentralisé – secteur jeune.....	3
Annexe C - Services de garde.....	4
Annexe D – MAO – Services de garde.....	5
Annexe E – Agir autrement pour la réussite des élèves en milieu défavorisé	6
Annexe F – Aide alimentaire.....	7
Annexe G – Acquisition de livres et de documentaires.....	8
Annexe H – Plans d’intervention	9
Annexe I – École accessible et inspirante	10
Annexe J - Renforcement des ressources et pratiques dédiées à la réussite en lecture et écriture pour les élèves des milieux les plus défavorisés	11
Annexe K – Aide aux parents	12
Annexe L – Seuil minimal de services pour les écoles.....	13
Annexe M – Activités parascolaires au secondaire.....	14
Annexe N – Cour d’écoles vivantes, animées et sécuritaires	15
Annexe Q – Vitalité des petites communautés	17
Annexe R – Montant par ETP pour RH en Formation professionnelle.....	18
Annexe S – Montant par ETP pour RM en Formation professionnelle.....	19
Annexe T – Formation générale des adultes – Allocation RH	20
Annexe U – Soutien additionnel à la consolidation des apprentissages et à l’engagement scolaire – Mesure 15021	21
Annexe V – Bien-être à l’école et dans les centres de formation – Mesure 15022.....	22

Annexe A – Indices de défavorisation par école



Indices de défavorisation - 2019-2020

724000 Commission scolaire De La Jonquière (724000)

Écoles primaires

Code de l'école	Nom de l'école	Indice du seuil de faible revenu	Rang décile (SFR)	Indice de milieu socio-économique	Rang décile (IMSE)	Nombre d'élèves (30/09/2019)
724021	École Notre-Dame-de-l'Assomption (724021)	4,71	2	4,92	3	339
724022	École Notre-Dame-du-Sourire (724022)	5,25	3	3,01	1	264
724024	École Sainte-Bernadette (724024)	1,50	1	5,14	3	305
724025	École Sainte-Lucie (724025)	5,87	3	4,84	3	417
724030	Collège Saint-Ambroise (724030)	7,11	4	11,24	8	242
724031	École Sainte-Cécile (724031)	10,06	6	8,38	6	210
724033	École Sacré-Coeur (724033)	12,96	7	10,92	7	303
724034	École Bois-Joli (724034)	3,03	1	4,68	3	275
724035	École Saint-Jean-de-Bégin (724035)	7,80	5	8,24	6	46
724036	École Saint-Charles (724036)	1,25	1	18,92	10	57
724040	École de la Mosaique (724040)	15,98	8	12,38	8	259
724041	École Marguerite-Belley (724041)	9,69	6	6,05	4	253
724044	École Sainte-Marie-Médiatrice (724044)	13,77	7	12,51	8	184
724045	École Trefflé-Gauthier (724045)	7,43	4	2,30	1	147
724046	École le Tandem (724046)	11,08	6	10,07	7	326
724047	École Saint-Jean-Baptiste (724047)	6,02	3	4,50	3	197
724048	École du Versant (724048)	10,25	6	10,24	7	101

724000 Commission scolaire De La Jonquière (724000)

Écoles secondaires

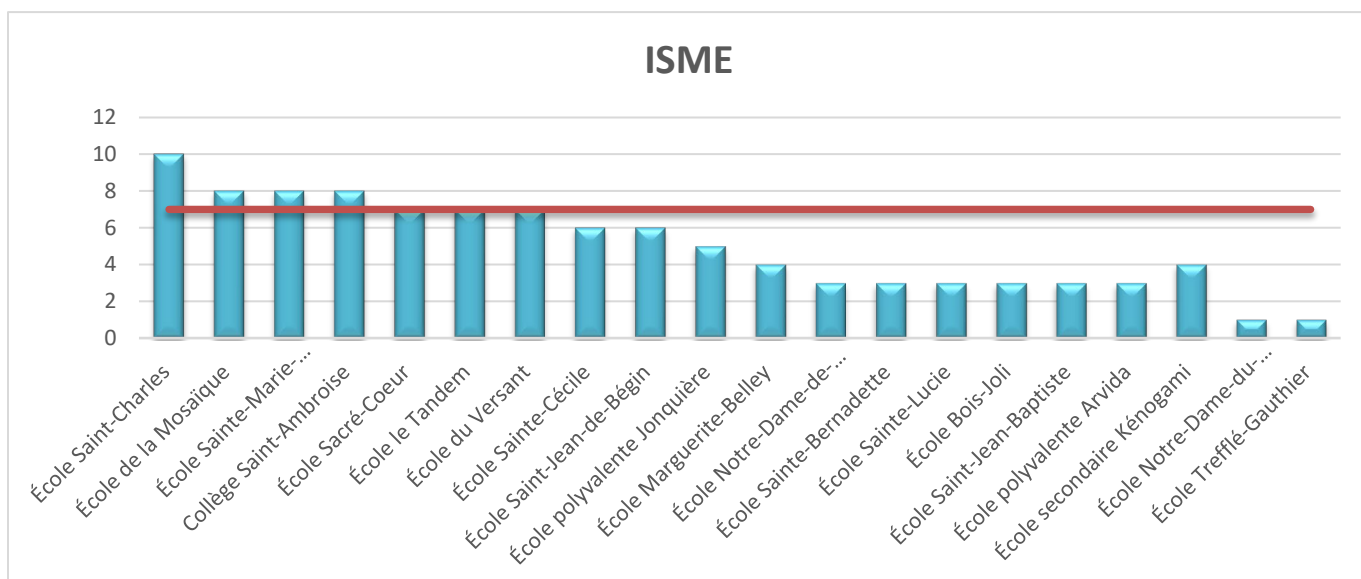
Code de l'école	Nom de l'école	Indice du seuil de faible revenu	Rang décile (SFR)	Indice de milieu socio-économique	Rang décile (IMSE)	Nombre d'élèves (30/09/2019)
724002	École polyvalente Arvida (724002)	5,99	2	5,89	3	1125
724003	École secondaire Kénogami (724003)	8,47	4	7,28	4	731
724014	École polyvalente Jonquière (724014)	8,59	4	8,60	5	1036

Source : MEES, TSEP, DGSRG, DIS, compilation spéciale des données du recensement canadien de 2016 (production mars 2020).

Note : Les écoles sont classées sur une échelle allant de 1 à 10, le rang 1 étant considéré comme le moins défavorisé et le rang 10 comme le plus défavorisé. Les écoles institutionnelles avec entente MEES-MSSS ne sont pas diffusées, de même que les écoles avec moins de 30 élèves présents au 30 septembre. Il n'y a pas d'indices de défavorisation pour les commissions scolaires à statut particulier (Littoral, cri, Kativik), de même que pour les établissements d'enseignement privés et les écoles gouvernementales.

Indices de défavorisation - 2019-2020**724000 Commission scolaire De La Jonquière (724000)**

Code de l'école	Nom de l'école	Rang décile (SFR)			Rang décile (IMSE)		
		2019-2020	2018-2019	2017-2018	2019-2020	2018-2019	2017-2018
724021	École Notre-Dame-de-l'Assomption	2	2	2	3	3	3
724022	École Notre-Dame-du-Sourire	3	2	3	1	1	2
724024	École Sainte-Bernadette	1	1	1	3	3	3
724025	École Sainte-Lucie	3	3	3	3	3	3
724030	Collège Saint-Ambroise	4	4	4	8	7	7
724031	École Sainte-Cécile	6	6	6	6	6	6
724033	École Sacré-Coeur	7	7	7	7	7	7
724034	École Bois-Joli	1	1	1	3	3	3
724035	École Saint-Jean-de-Bégin	5	4	5	6	6	6
724036	École Saint-Charles	1	1	1	10	10	10
724040	École de la Mosaïque	8	8	8	8	8	8
724041	École Marguerite-Belley	6	6	5	4	4	4
724044	École Sainte-Marie-Médiatrice	7	7	8	8	8	8
724045	École Trefflé-Gauthier	4	4	5	1	1	1
724046	École le Tandem	6	7	7	7	7	7
724047	École Saint-Jean-Baptiste	3	3	3	3	3	2
724048	École du Versant	6	6	6	7	7	7
724002	École polyvalente Arvida	2	2	2	3	3	3
724003	École secondaire Kénogami	4	4	4	4	3	4
724014	École polyvalente Jonquière	4	5	5	5	5	5



Annexe B – Perfectionnement enseignant décentralisé – secteur jeune

#	Nom de l'école	Nombre d'élèves reconnus au			Perfectionnement enseignant décentralisé Secteur des jeunes		
		30-09-2019	2020-09-30	Δ	Montant de base	Per capita	Total
					500 \$	6,24 \$	58 000 \$

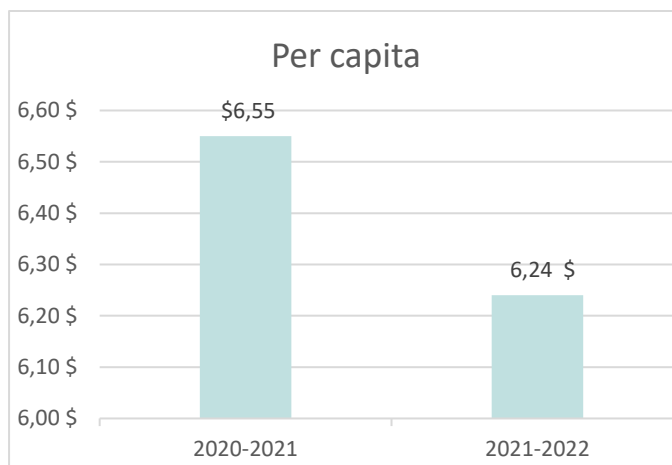
Primaire

001	École Sainte-Bernadette	343	311	-32	500 \$	1 942 \$	2 442 \$
002	École Notre-Dame-de-l'Assomption	404	410	6	500 \$	2 560 \$	3 060 \$
003	École Du Versant	119	123	4	500 \$	768 \$	1 268 \$
006	École Sainte-Lucie	473	479	6	500 \$	2 991 \$	3 491 \$
012	École Notre-Dame-du-Sourire	320	330	10	500 \$	2 060 \$	2 560 \$
021	École Sacré-Cœur	369	379	10	500 \$	2 366 \$	2 866 \$
023	École Sainte-Cécile	246	261	15	500 \$	1 630 \$	2 130 \$
027	École Saint-Charles	73	72	-1	500 \$	450 \$	950 \$
030	Collège Saint-Ambroise	309	299	-10	500 \$	1 867 \$	2 367 \$
032	École Saint-Jean-de-Bégin	59	71	12	500 \$	443 \$	943 \$
036	École Sainte-Marie-Médiatrice	240	255	15	500 \$	1 592 \$	2 092 \$
042	École Trefflé-Gauthier	166	159	-7	500 \$	993 \$	1 493 \$
043	École de la Mosaique	292	289	-3	500 \$	1 804 \$	2 304 \$
045	École Saint-Jean-Baptiste	233	254	21	500 \$	1 586 \$	2 086 \$
050	École Marguerite-Belley	288	282	-6	500 \$	1 761 \$	2 261 \$
053	École le Tandem	394	385	-9	500 \$	2 404 \$	2 904 \$
066	École Bois-Joli	326	336	10	500 \$	2 098 \$	2 598 \$
Total primaire		4 654	4 695	41	8 500 \$	29 315 \$	37 815 \$

Secondaire

054	École secondaire Kénogami	745	776	31	500 \$	4 845 \$	5 345 \$
055	École polyvalente Arvida	1126	1180	54	500 \$	7 367 \$	7 867 \$
057	École polyvalente Jonquière	1036	1037	1	500 \$	6 473 \$	6 973 \$
Total secondaire		2 907	2 993	86	1 500 \$	18 685 \$	20 185 \$

Total - Jeunes		7 561	7 688	127	10 000 \$	48 000 \$	58 000 \$
-----------------------	--	--------------	--------------	------------	------------------	------------------	------------------



Annexe C - Services de garde

	NB d'enfants estimé		\$/année ⁽¹⁾
1 Enfants inscrits et présents sur une base régulière			
◆ Montant de base	<input type="text"/>	× 99 premiers enfants	<input type="text" value="794"/> \$
	<input type="text"/>	100-199e enfant	<input type="text" value="646"/> \$
	<input type="text"/>	À partir du 200e enfant	<input type="text" value="439"/> \$
◆ Montant additionnel par enfant pour les SDG ayant entre 6 et 45 enfants	<input type="text"/>	×	<input type="text" value="(voir grille)"/>

Grille des allocations additionnelles par enfant «régulier»			
Nombre d'enfants inscrit sur une base régulière	Allocation additionnelle par enfant	Nombre d'enfants inscrits sur une base régulière	Allocation additionnelle par enfant
6	4 433 \$	29	721 \$
7	3 529 \$	30	633 \$
8	2 850 \$	31	552 \$
9	2 322 \$	32	475 \$
10	1 900 \$	33	403 \$
11	1 555 \$	34	335 \$
12	1 267 \$	35	271 \$
13	1 023 \$	36	211 \$
14	814 \$	37	154 \$
15	633 \$	38	100 \$
16	475 \$	39	97 \$
17	335 \$	40	95 \$
18	211 \$	41	417 \$
19	200 \$	42	362 \$
20	190 \$	43	309 \$
21	1 719 \$	44	259 \$
22	1 555 \$	45	211 \$
23	1 404 \$	46	165 \$
24	1 267 \$	47	121 \$
25	1 140 \$	48	79 \$
26	1 023 \$	49	78 \$
27	915 \$	50	76 \$
28	814 \$		

2 Frais de collation (allocation supplémentaire pour les écoles regroupant 30% des élèves plus pauvres)	<input type="text"/>	×	<input type="text" value="-"/> \$	=	<input type="text"/>
3 Enfants reconnus handicapés HDAA réguliers (code 14, 23, 24, 36, 42, 44, 50, 53 et 99) HDAA réguliers (code 33 et 34) HDAA sporadiques	<input type="text"/>	×	<input type="text" value="Remplacée
par mesure
M30011"/>	=	<input type="text"/>
4 Enfants de 4 ans Demi-temps	<input type="text"/>	×	<input type="text" value="1 572"/> \$	=	<input type="text"/>
Temps plein	<input type="text"/>	×	<input type="text" value="1 514"/> \$	=	<input type="text"/>
5 Journée pédagogiques (allocation par enfant inscrit au SDG selon la présence. Le nombre de jours ne doit pas excéder 20 jours par enfant pour l'année scolaire). N.B. Contribution exigible des parents ne peut dépasser le tarif quotidien déterminé par le gouvernement du Québec pour les centres de la petite enfance (CPE).	<input type="text" value="Nb de journée
×
nb d'enfants
visés"/>	×	<input type="text" value="8,46"/>	=	<input type="text"/>
6 Semaine de relâche (allocation par enfant inscrit au SDG selon la présence. Le nombre de jour ne doit pas excéder 5 jours par enfant pour l'année scolaire). N.B. Contribution exigible des parents ne peut dépasser le double du tarif quotidien déterminé par le gouvernement du Québec pour les CPE.	<input type="text" value="Nb de journée
×
nb d'enfants
visés"/>	×	<input type="text" value="4,01"/>	=	<input type="text"/>
ALLOCATION TOTALE MINISTÈRE	<input type="text"/>				<input type="text"/>
Mesure d'équilibre budgétaire 2015-2016			1,5 %		<input type="text"/>
ALLOCATION DÉCENTRALISÉE					<input type="text"/>

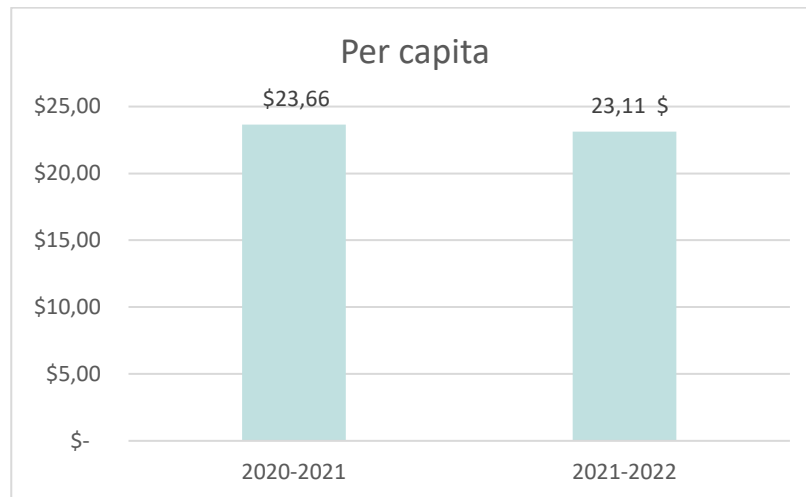
1 Ces montants seront révisés afin de prendre en compte la variation du montant journalier maximal prévue pour le 1^{er} janvier 2020.

Annexe D – MAO – Services de garde

#	Nom de l'école	Cientèle service de garde au	Montant de base 400 \$	Per capita 23,11 \$	Total 42 000 \$
		2020-09-30			

Primaire

001	École Sainte-Bernadette	118	400 \$	2 727 \$	3 127 \$
002	École Notre-Dame-de-l'Assomption	159	400 \$	3 675 \$	4 075 \$
003	École Du Versant	44	400 \$	1 017 \$	1 417 \$
006	École Sainte-Lucie	149	400 \$	3 444 \$	3 844 \$
012	École Notre-Dame-du-Sourire	105	400 \$	2 427 \$	2 827 \$
021	École Sacré-Cœur	152	400 \$	3 513 \$	3 913 \$
023	École Sainte-Cécile	84	400 \$	1 941 \$	2 341 \$
027	École Saint-Charles	21	400 \$	485 \$	885 \$
030	Collège Saint-Ambroise	83	400 \$	1 918 \$	2 318 \$
032	École Saint-Jean-de-Bégin	17	400 \$	393 \$	793 \$
036	École Sainte-Marie-Médiatrice	91	400 \$	2 103 \$	2 503 \$
042	École Trefflé-Gauthier	59	400 \$	1 364 \$	1 764 \$
043	École de la Mosaïque	70	400 \$	1 618 \$	2 018 \$
045	École Saint-Jean-Baptiste	70	400 \$	1 618 \$	2 018 \$
050	École Marguerite-Belley	110	400 \$	2 542 \$	2 942 \$
053	École le Tandem	113	400 \$	2 612 \$	3 012 \$
066	École Bois-Joli	78	400 \$	1 803 \$	2 203 \$
Total		1 523	6 800 \$	35 200 \$	42 000 \$



Annexe E – Agir autrement pour la réussite des élèves en milieu défavorisé

#	Nom de l'école	Rang ISME	SIAA - Primaire et secondaire Mesure 15011	
			Allocation	
			2020-2021	2021-2022

Primaire

003	École Du Versant	7	2 133 \$	2 124 \$
021	École Sacré-Cœur	7	5 181 \$	5 461 \$
027	École Saint-Charles	10	10 885 \$	10 836 \$
030	Collège St-Ambroise	8	11 843 \$	11 096 \$
032	École Saint-Jean-de-Bégin		2 191 \$	- \$
036	École Sainte-Marie-Médiatrice	8	9 057 \$	9 709 \$
043	École de la Mosaïque	8	9 753 \$	10 403 \$
053	École le Tandem	7	5 487 \$	5 765 \$
Total Primaire			56 530 \$	55 394 \$

Annexe F – Aide alimentaire

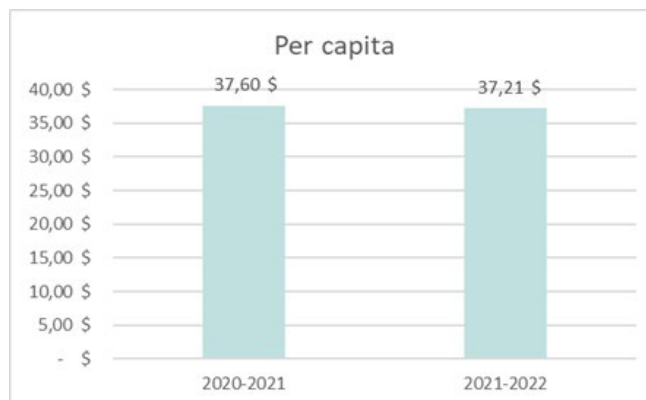
#	Nom de l'école	Aide alimentaire Mesure 15012
		Allocation
Primaire		
001	École Sainte-Bernadette	1 268 \$
002	École Notre-Dame-de-l'Assomption	3 294 \$
003	École Du Versant	2 364 \$
006	École Sainte-Lucie	5 160 \$
012	École Notre-Dame-du-Sourire	3 523 \$
021	École Sacré-Cœur	8 994 \$
023	École Sainte-Cécile	5 016 \$
027	École Saint-Charles	293 \$
030	Collège Saint-Ambroise	3 895 \$
032	École Saint-jean-de-Bégin	1 111 \$
036	École Sainte-Marie-Médiatrice	6 004 \$
042	École Trefflé-Gauthier	2 106 \$
043	École de la Mosaïque	19 775 \$
045	École Saint-Jean-Baptiste	2 629 \$
050	École Marguerite-Belley	5 419 \$
053	École le Tandem	7 379 \$
066	École Bois-Joli	1 370 \$
Total primaire		79 600 \$
Secondaire		
054	École secondaire Kénogami	16 584 \$
055	École polyvalente Arvida	15 505 \$
057	École polyvalente Jonquière	21 701 \$
Total secondaire		53 790 \$
056	Centre de formation générale des adultes	15 000 \$
Total - Jeunes		148 390 \$

Annexe G – Acquisition de livres et de documentaires

#	Nom de l'école	Plan de lecture à l'école - Achat de livres Mesure 15103				
		Montant #1 A 50%	Montant #2 B 50%	Allocation Ministère * totale (100%) C = A + B	Participation école D = C * 34% / (66%) 34%	Achats totaux E = C + D
Primaire						
001	École Sainte-Bernadette	2 171 \$	1 566 \$	3 737 \$	1 925 \$	5 662 \$
002	École Notre-Dame-de-l'Assomption	2 782 \$	1 912 \$	4 694 \$	2 418 \$	7 112 \$
003	École Du Versant	1 010 \$	1 288 \$	2 298 \$	1 184 \$	3 482 \$
006	École Sainte-Lucie	3 209 \$	2 159 \$	5 368 \$	2 765 \$	8 133 \$
012	École Notre-Dame-du-Sourire	2 288 \$	1 066 \$	3 354 \$	1 728 \$	5 082 \$
021	École Sacré-Cœur	2 591 \$	3 654 \$	6 245 \$	3 217 \$	9 462 \$
023	École Sainte-Cécile	1 862 \$	2 048 \$	3 910 \$	2 014 \$	5 924 \$
027	École Saint-Charles	695 \$	1 368 \$	2 063 \$	1 063 \$	3 126 \$
030	Collège Saint-Ambroise	2 097 \$	3 017 \$	5 114 \$	2 634 \$	7 748 \$
032	École Saint-jean-de-Bégin	689 \$	732 \$	1 421 \$	732 \$	2 153 \$
036	École Sainte-Marie-Médiatrice	1 825 \$	2 875 \$	4 700 \$	2 421 \$	7 121 \$
042	École Trefflé-Gauthier	1 232 \$	553 \$	1 785 \$	920 \$	2 705 \$
043	École de la Mosaïque	2 035 \$	3 190 \$	5 225 \$	2 692 \$	7 917 \$
045	École Saint-Jean-Baptiste	1 819 \$	1 189 \$	3 008 \$	1 550 \$	4 558 \$
050	École Marguerite-Belley	1 992 \$	1 652 \$	3 644 \$	1 877 \$	5 521 \$
053	École le Tandem	2 878 \$	3 687 \$	6 565 \$	3 382 \$	9 947 \$
066	École Bois-Joli	2 325 \$	1 541 \$	3 866 \$	1 992 \$	5 858 \$
Total primaire		33 500 \$	33 497 \$	66 997 \$	34 514 \$	101 511 \$
Secondaire						
054	École secondaire Kénogami	5 068 \$	5 130 \$	10 198 \$	5 254 \$	15 452 \$
055	École polyvalente Arvida	7 538 \$	6 223 \$	13 761 \$	7 089 \$	20 850 \$
057	École polyvalente Jonquière	6 650 \$	7 905 \$	14 555 \$	7 498 \$	22 053 \$
Total secondaire		19 256 \$	19 258 \$	38 514 \$	19 841 \$	58 355 \$
Total - Jeunes		52 756 \$	52 755 \$	105 511 \$	54 355 \$	159 866 \$

Annexe H – Plans d'intervention

#	Nom de l'école	Nombre de plans d'intervention au			Plan d'intervention Mesure 15320 et 15374		
		2019-10-01	2020-09-30	Δ	Montant de base 400 \$	Per capita 37,21 \$	Total 68 529 \$
		Primaire					
001	École Sainte-Bernadette	43	37	-6	400 \$	1 377 \$	1 777 \$
002	École Notre-Dame-de-l'Assomption	63	55	-8	400 \$	2 046 \$	2 446 \$
003	École Du Versant	19	20	1	400 \$	744 \$	1 144 \$
006	École Sainte-Lucie	70	44	-26	400 \$	1 637 \$	2 037 \$
012	École Notre-Dame-du-Sourire	38	37	-1	400 \$	1 377 \$	1 777 \$
021	École Sacré-Cœur	58	52	-6	400 \$	1 935 \$	2 335 \$
023	École Sainte-Cécile	42	58	16	400 \$	2 158 \$	2 558 \$
027	École Saint-Charles	17	16	-1	400 \$	595 \$	995 \$
030	Collège Saint-Ambroise	63	49	-14	400 \$	1 823 \$	2 223 \$
032	École Saint-jean-de-Bégin	8	19	11	400 \$	707 \$	1 107 \$
036	École Sainte-Marie-Médiatrice	59	57	-2	400 \$	2 121 \$	2 521 \$
042	École Trefflé-Gauthier	49	38	-11	400 \$	1 414 \$	1 814 \$
043	École de la Mosaique	87	76	-11	400 \$	2 828 \$	3 228 \$
045	École Saint-Jean-Baptiste	62	75	13	400 \$	2 791 \$	3 191 \$
050	École Marguerite-Belley	42	47	5	400 \$	1 749 \$	2 149 \$
053	École le Tandem	66	72	6	400 \$	2 679 \$	3 079 \$
066	École Bois-Joli	41	65	24	400 \$	2 419 \$	2 819 \$
Total primaire		827	817	-10	6 800 \$	30 400 \$	37 200 \$
Secondaire							
054	École secondaire Kénogami	141	196	55		7 293 \$	7 293 \$
055	École polyvalente Arvida	269	259	-10		9 637 \$	9 637 \$
057	École polyvalente Jonquière	423	387	-36		14 399 \$	14 399 \$
Total secondaire		833	842	9	- \$	31 329 \$	31 329 \$
Total - Jeunes		1 660	1 659	-1	6 800 \$	61 729 \$	68 529 \$



Annexe I – École accessible et inspirante

#	Nom de l'école	École accessible et inspirante Mesure 15230
		Allocation
Primaire		
001	École Sainte-Bernadette	15 326 \$
002	École Notre-Dame-de-l'Assomption	18 326 \$
003	École Du Versant	9 261 \$
006	École Sainte-Lucie	20 745 \$
012	École Notre-Dame-du-Sourire	15 842 \$
021	École Sacré-Cœur	17 519 \$
023	École Sainte-Cécile	13 713 \$
027	École Saint-Charles	7 616 \$
030	Collège Saint-Ambroise	14 777 \$
032	École Saint-jean-de-Bégin	7 551 \$
036	École Sainte-Marie-Médiatrice	13 455 \$
042	École Trefflé-Gauthier	10 422 \$
043	École de la Mosaïque	14 616 \$
045	École Saint-Jean-Baptiste	13 164 \$
050	École Marguerite-Belley	14 390 \$
053	École le Tandem	17 681 \$
066	École Bois-Joli	16 132 \$
Total primaire		240 536 \$
Secondaire		
054	École secondaire Kénogami	30 907 \$
055	École polyvalente Arvida	43 360 \$
057	École polyvalente Jonquière	38 746 \$
Total secondaire		113 013 \$
Total - Jeunes		353 549 \$

Annexe J - Renforcement des ressources et pratiques dédiées à la réussite en lecture et écriture pour les élèves des milieux les plus défavorisés

#	Nom de l'école	Lecture et écriture Mesure 15015
		Allocation
Primaire		
001	École Sainte-Bernadette	- \$
002	École Notre-Dame-de-l'Assomption	- \$
003	École Du Versant	11 003 \$
006	École Sainte-Lucie	- \$
012	École Notre-Dame-du-Sourire	- \$
021	École Sacré-Cœur	20 344 \$
023	École Sainte-Cécile	- \$
027	École Saint-Charles	35 388 \$
030	Collège Saint-Ambroise	36 116 \$
032	École Saint-jean-de-Bégin	- \$
036	École Sainte-Marie-Médiatrice	32 233 \$
042	École Trefflé-Gauthier	- \$
043	École de la Mosaïque	34 174 \$
045	École Saint-Jean-Baptiste	- \$
050	École Marguerite-Belley	- \$
053	École le Tandem	26 251 \$
066	École Bois-Joli	- \$
Total primaire		195 509 \$

Annexe K – Aide aux parents

#	Nom de l'école	Aide aux parents Mesure 15024
		Allocation CSDLJ
Primaire		
001	École Sainte-Bernadette	1 776 \$
002	École Notre-Dame-de-l'Assomption	2 141 \$
003	École Du Versant	1 410 \$
006	École Sainte-Lucie	2 141 \$
012	École Notre-Dame-du-Sourire	2 141 \$
021	École Sacré-Cœur	2 141 \$
023	École Sainte-Cécile	1 959 \$
027	École Saint-Charles	1 410 \$
030	Collège St-Ambroise	2 141 \$
032	École Saint-Jean-de-Bégin	1 410 \$
036	École Sainte-Marie-Médiatrice	1 959 \$
042	École Trefflé-Gauthier	1 410 \$
043	École de la Mosaïque	1 776 \$
045	École Saint-Jean-Baptiste	1 959 \$
050	École Marguerite-Belley	1 776 \$
053	École le Tandem	2 141 \$
066	École Bois-Joli	2 141 \$
003	École secondaire Kénogami	1 227 \$
Total primaire		33 059 \$

Annexe L – Seuil minimal de services pour les écoles

#	Nom de l'école	Seuil minimal de services pour les écoles Mesure 15025
		Allocation
Primaire		
001	École Sainte-Bernadette	106 399 \$
002	École Notre-Dame-de-l'Assomption	123 629 \$
003	École Du Versant	82 278 \$
006	École Sainte-Lucie	130 521 \$
012	École Notre-Dame-du-Sourire	109 845 \$
021	École Sacré-Cœur	120 183 \$
023	École Sainte-Cécile	109 845 \$
027	École Saint-Charles	75 386 \$
030	Collège Saint-Ambroise	113 291 \$
032	École Saint-jean-de-Bégin	75 386 \$
036	École Sainte-Marie-Médiatrice	106 399 \$
042	École Trefflé-Gauthier	89 170 \$
043	École de la Mosaïque	109 845 \$
045	École Saint-Jean-Baptiste	106 399 \$
050	École Marguerite-Belley	106 399 \$
053	École le Tandem	181 785 \$
066	École Bois-Joli	116 737 \$
Total primaire		1 863 497 \$
Secondaire		
054	École secondaire Kénogami	240 631 \$
055	École polyvalente Arvida	333 855 \$
057	École polyvalente Jonquière	300 444 \$
Total secondaire		874 930 \$
Total - Jeunes		2 738 427 \$

Annexe M – Activités parascolaires au secondaire

#	Nom de l'école	Activités parascolaires au secondaire Mesure 15028
		Allocation

Secondaire

054	École secondaire Kénogami	241 677 \$
055	École polyvalente Arvida	351 880 \$
057	École polyvalente Jonquière	312 872 \$
Total secondaire		906 429 \$

Annexe N – Cour d'écoles vivantes, animées et sécuritaires

#	Nom de l'école	Cour d'école vivantes, animées et sécuritaires Mesure 15029
		Allocation
Primaire		
001	École Sainte-Bernadette	9 608 \$
002	École Notre-Dame-de-l'Assomption	12 182 \$
003	École Du Versant	4 406 \$
006	École Sainte-Lucie	14 257 \$
012	École Notre-Dame-du-Sourire	10 051 \$
021	École Sacré-Cœur	11 490 \$
023	École Sainte-Cécile	8 224 \$
027	École Saint-Charles	2 994 \$
030	Collège Saint-Ambroise	9 138 \$
032	École Saint-jean-de-Bégin	2 939 \$
036	École Sainte-Marie-Médiatrice	8 003 \$
042	École Trefflé-Gauthier	5 402 \$
043	École de la Mosaïque	8 999 \$
045	École Saint-Jean-Baptiste	7 754 \$
050	École Marguerite-Belley	8 806 \$
053	École le Tandem	12 630 \$
066	École Bois-Joli	10 300 \$
Total primaire		147 183 \$

Annexe O – Acquisition de livres de littérature jeunesse et d'ouvrages documentaires pour les classes de l'éducation préscolaire et du 1er cycle du primaire

#	Nom de l'école	Acquisition de livres de littérature jeunesse et d'ouvrages documentaires pour les classes Mesure 15104
		Allocation
Primaire		
001	École Sainte-Bernadette	288 \$
002	École Notre-Dame-de-l'Assomption	377 \$
003	École Du Versant	102 \$
006	École Sainte-Lucie	362 \$
012	École Notre-Dame-du-Sourire	349 \$
021	École Sacré-Cœur	358 \$
023	École Sainte-Cécile	256 \$
027	École Saint-Charles	100 \$
030	Collège Saint-Ambroise	321 \$
032	École Saint-jean-de-Bégin	100 \$
036	École Sainte-Marie-Médiatrice	290 \$
042	École Trefflé-Gauthier	134 \$
043	École de la Mosaïque	234 \$
045	École Saint-Jean-Baptiste	228 \$
050	École Marguerite-Belley	251 \$
053	École le Tandem	403 \$
066	École Bois-Joli	312 \$
Total primaire		4 465 \$
Secondaire		
054	École secondaire Kénogami	100 \$
055	École polyvalente Arvida	- \$
057	École polyvalente Jonquière	- \$
Total secondaire		100 \$
Total - Jeunes		4 565 \$

Annexe Q – Vitalité des petites communautés

#	Nom de l'école	Effectif scolaire	Vitalité des petites communautés Mesure 15560
		2020-09-30	Allocation
Primaire			
032	École Saint-jean-de-Bégin	71	- \$
054	École secondaire Kénogami	13	7 696 \$
Total - Jeunes			7 696 \$

Cette mesure vise à assurer la vitalité des petites communautés et aider les petites écoles de 60 élèves ou moins.

Annexe R – Montant par ETP pour RH en Formation professionnelle**MONTANT PAR ETP ET PAR PROGRAMME,
POUR LES RESSOURCES HUMAINES ET EN FORMATION PROFESSIONNELLE**

#	Programme	Codification budgétaire	Montant par ETP - Paramètres de consultation du Ministère				
			PE				
			Montant de base	Org. Scol.	Montant avant facteur	Facteur ajust.	Montant alloué par le Ministère
5006	Méc. entr. en comm. ind.	157-3-14511	3 284 \$	313 \$	3 597 \$	2,1396	7 696 \$
5211	Ent. général d'immeubles	157-3-14318	3 284 \$	313 \$	3 597 \$	2,1396	7 696 \$
5225	Dessin industriel	157-3-14111	3 158 \$	313 \$	3 471 \$	2,1396	7 427 \$
5231	Comptabilité	157-3-14111	3 158 \$	313 \$	3 471 \$	2,1396	7 427 \$
5238	Arpentage et topographie	157-3-14311	3 410 \$	313 \$	3 723 \$	2,1396	7 966 \$
5260	Mécanique ind. const. et ent.	157-3-14511	3 284 \$	313 \$	3 597 \$	2,1396	7 696 \$
5264	Lancement d'une entreprise	157-3-14117	3 978 \$	313 \$	4 291 \$	2,1396	9 181 \$
5268	Boucherie de détail	157-3-14216	3 284 \$	313 \$	3 597 \$	2,1396	7 696 \$
5281	Électro. syst. automatisés	157-3-14364	3 410 \$	313 \$	3 723 \$	2,1396	7 966 \$
5286	Plâtrage	157-3-14319	3 284 \$	313 \$	3 597 \$	2,1396	7 696 \$
5293	Service de restauration	157-3-14218	3 284 \$	313 \$	3 597 \$	2,1396	7 696 \$
5295	Électricité	157-3-14363	3 284 \$	313 \$	3 597 \$	2,1396	7 696 \$
5297	Pâtisserie	157-3-14212	3 410 \$	313 \$	3 723 \$	2,1396	7 966 \$
5303	Briquetage-maçonnerie	157-3-14312	3 284 \$	313 \$	3 597 \$	2,1396	7 696 \$
5309	Gestion d'une entreprise const.	157-3-14116	3 284 \$	313 \$	3 597 \$	2,1396	7 696 \$
5311	Cuisine	157-3-14211	3 284 \$	313 \$	3 597 \$	2,1396	7 696 \$
5315	Réfrigération	157-3-14315	3 410 \$	313 \$	3 723 \$	2,1396	7 966 \$
5319	Charpente-menuiserie	157-3-14313	3 410 \$	313 \$	3 723 \$	2,1396	7 966 \$
5324	Cuisine du marché	157-3-14231	3 284 \$	313 \$	3 597 \$	2,1396	7 696 \$
5327	Décoration int. et présentation visu.	157-3-14530	3 284 \$	313 \$	3 597 \$	2,1396	7 696 \$
5333	Plomberie chauffage	157-3-14317	3 284 \$	313 \$	3 597 \$	2,1396	7 696 \$
5336	Peinture en bâtiment	157-3-14316	3 648 \$	313 \$	3 961 \$	2,1396	8 475 \$
5357	Secrétariat	157-3-14311	3 158 \$	313 \$	3 471 \$	2,1396	7 427 \$

Annexe S – Montant par ETP pour RM en Formation professionnelle**MONTANT PAR ETP ET PAR PROGRAMME,
POUR LES RESSOURCES MATÉRIELLES ET EN FORMATION PROFESSIONNELLE**

#	Programme	Codification budgétaire	Montant par ETP - Paramètres de consultation du Ministère		
			RM		
			Montant alloué par le Ministère	Ristournes * TPS & TVQ réinvestissement 2019-2020 (8,8% à 6,5%)	Montant alloué par la CSDLJ
5006	Méc. entr. en comm. ind.	157-3-14511	994 \$	6,5%	929 \$
5211	Ent. général d'immeubles	157-3-14318	615 \$	6,5%	575 \$
5225	Dessin industriel	157-3-14111	615 \$	6,5%	575 \$
5231	Comptabilité	157-3-14111	385 \$	6,5%	360 \$
5238	Arpentage et topographie	157-3-14311	843 \$	6,5%	788 \$
5260	Mécanique ind. const. et ent.	157-3-14511	1 207 \$	6,5%	1 129 \$
5264	Lancement d'une entreprise	157-3-14117	615 \$	6,5%	575 \$
5268	Boucherie de détail	157-3-14216	1 463 \$	6,5%	1 368 \$
5281	Électro. syst. automatisés	157-3-14364	1 075 \$	6,5%	1 005 \$
5286	Plâtrage	157-3-14319	2 766 \$	6,5%	2 586 \$
5293	Service de restauration	157-3-14218	1 207 \$	6,5%	1 129 \$
5295	Électricité	157-3-14363	1 919 \$	6,5%	1 794 \$
5297	Pâtisserie	157-3-14212	736 \$	6,5%	688 \$
5303	Briquetage-maçonnerie	157-3-14312	3 688 \$	6,5%	3 448 \$
5309	Gestion d'une entreprise construction	157-3-14116	125 \$	6,5%	117 \$
5311	Cuisine	157-3-14211	1 502 \$	6,5%	1 404 \$
5315	Réfrigération	157-3-14315	2 003 \$	6,5%	1 873 \$
5319	Charpenterie-ménuiserie	157-3-14313	3 161 \$	6,5%	2 956 \$
5324	Cuisine du marché	157-3-14231	1 765 \$	6,5%	1 650 \$
5327	Présentation visuelle	157-3-14530	1 028 \$	6,5%	961 \$
5333	Plomberie et chauffage	157-3-14317	3 147 \$	6,5%	2 942 \$
5336	Peinture en bâtiment	157-3-14316	2 657 \$	6,5%	2 484 \$
5357	Secrétariat	157-3-14311	400 \$	6,5%	374 \$

Annexe T – Formation générale des adultes – Allocation RH

➤ Montant par élève (selon le ministère)		6 665,00 \$
➤ Rééquilibrage des per capita (-5%)	5%	(333,25) \$
➤ Mesure d'équilibre budgétaire 2003-2004 (effort paramétrique)	2%	(126,64) \$
➤ Mesure d'équilibre budgétaire 2015-2016	1,5%	(93,08) \$
➤ Montant par élève alloué par la CSDLJ		6 112,03 \$
➤ Nombre d'ETP financés pour 2020-2021		404,23
		2 470 666 \$

Les allocations décentralisées générées en RH seront déduites en fonction de l'encadrement financier déterminé par la commission (référence à des coûts historiques) et à l'imputation des ristournes de taxes aux budgets décentralisés.

Déduction historique	(60 000) \$
Imputation des ristournes aux budgets décentralisés	(7 200) \$
Mesures budgétaires 2011-2012	(50 000) \$
Mesures budgétaires 2013-2014	(5 000) \$
Mesures budgétaires 2014-2015	(25 000) \$
Mesures budgétaires 2018-2019	(167 000) \$
	(314 200) \$

Les allocations décentralisées générées en RH comprennent l'allocation pour le perfectionnement

Annexe U – Soutien additionnel à la consolidation des apprentissages et à l'engagement scolaire – Mesure 15021

#	Nom de l'école	M15021 Volet 1 & 2	M15021 Volet 3	M15021 Volet 4	M15021 Volet 5
		Entraide éducative et accompagnement pédagogique	Agents en soutien aux élèves en milieu défavorisé	Sorties éducatives en classe nature et en classe découverte	Accompagnement et ressources pour le développement de la compétence numérique
Primaire					
001	École Sainte-Bernadette	17 949 \$	647 \$	2 865 \$	4 224 \$
002	École Notre-Dame-de-l'Assomption	22 768 \$	849 \$	3 447 \$	5 520 \$
003	École Du Versant	8 610 \$	256 \$	1 738 \$	2 256 \$
006	École Sainte-Lucie	26 295 \$	997 \$	3 873 \$	6 202 \$
012	École Notre-Dame-du-Sourire	18 744 \$	681 \$	2 961 \$	4 494 \$
021	École Sacré-Cœur	21 327 \$	789 \$	3 273 \$	5 300 \$
023	École Sainte-Cécile	15 466 \$	543 \$	2 565 \$	4 590 \$
027	École Saint-Charles	6 077 \$	150 \$	1 432 \$	1 687 \$
030	Collège Saint-Ambroise	17 204 \$	616 \$	2 775 \$	4 707 \$
032	École Saint-jean-de-Bégin	6 027 \$	148 \$	1 426 \$	1 635 \$
036	École Sainte-Marie-Médiatrice	15 168 \$	531 \$	2 529 \$	4 426 \$
042	École Trefflé-Gauthier	10 399 \$	331 \$	1 954 \$	2 763 \$
043	École de la Mosaique	16 857 \$	602 \$	2 733 \$	4 710 \$
045	École Saint-Jean-Baptiste	14 621 \$	508 \$	2 463 \$	4 232 \$
050	École Marguerite-Belley	16 509 \$	587 \$	2 691 \$	4 487 \$
053	École le Tandem	21 626 \$	801 \$	3 309 \$	5 834 \$
066	École Bois-Joli	19 191 \$	699 \$	3 015 \$	5 425 \$
Total primaire		274 838 \$	9 735 \$	45 050 \$	72 492 \$
Secondaire					
054	École secondaire Kénogami	41 049 \$	- \$	- \$	12 800 \$
055	École polyvalente Arvida	61 118 \$	- \$	- \$	15 851 \$
057	École polyvalente Jonquière	54 015 \$	- \$	- \$	17 041 \$
Total secondaire		156 182 \$	- \$	- \$	45 691 \$
056	Centre de formation générale des adultes	28 878 \$	- \$	- \$	5 655 \$
157	Centre de formation professionnelle	44 065 \$	- \$	- \$	9 261 \$
Total		503 963 \$	9 735 \$	45 050 \$	133 098 \$

Annexe V – Bien-être à l'école et dans les centres de formation – Mesure 15022

Primaire		
001	École Sainte-Bernadette	7 055 \$
002	École Notre-Dame-de-l'Assomption	7 204 \$
003	École Du Versant	6 765 \$
006	École Sainte-Lucie	7 314 \$
012	École Notre-Dame-du-Sourire	7 079 \$
021	École Sacré-Cœur	7 160 \$
023	École Sainte-Cécile	6 978 \$
027	École Saint-Charles	6 686 \$
030	Collège Saint-Ambroise	7 032 \$
032	École Saint-jean-de-Bégin	6 685 \$
036	École Sainte-Marie-Médiatrice	6 968 \$
042	École Trefflé-Gauthier	6 820 \$
043	École de la Mosaïque	7 021 \$
045	École Saint-Jean-Baptiste	6 951 \$
050	École Marguerite-Belley	7 010 \$
053	École le Tandem	7 169 \$
066	École Bois-Joli	7 093 \$
Total primaire		118 989 \$
Secondaire		
054	École secondaire Kénogami	10 272 \$
055	École polyvalente Arvida	10 895 \$
057	École polyvalente Jonquière	10 675 \$
Total secondaire		31 842 \$
056	Centre de formation générale des adultes	9 490 \$
157	Centre de formation professionnelle	14 481 \$
Total		174 802 \$